

**רוסיא רציאל**  
**אריש**



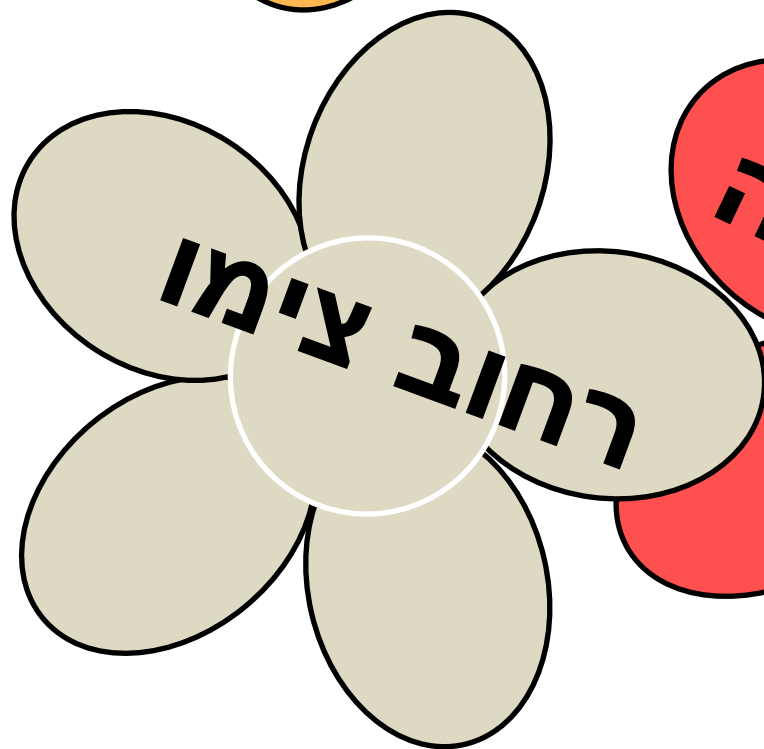
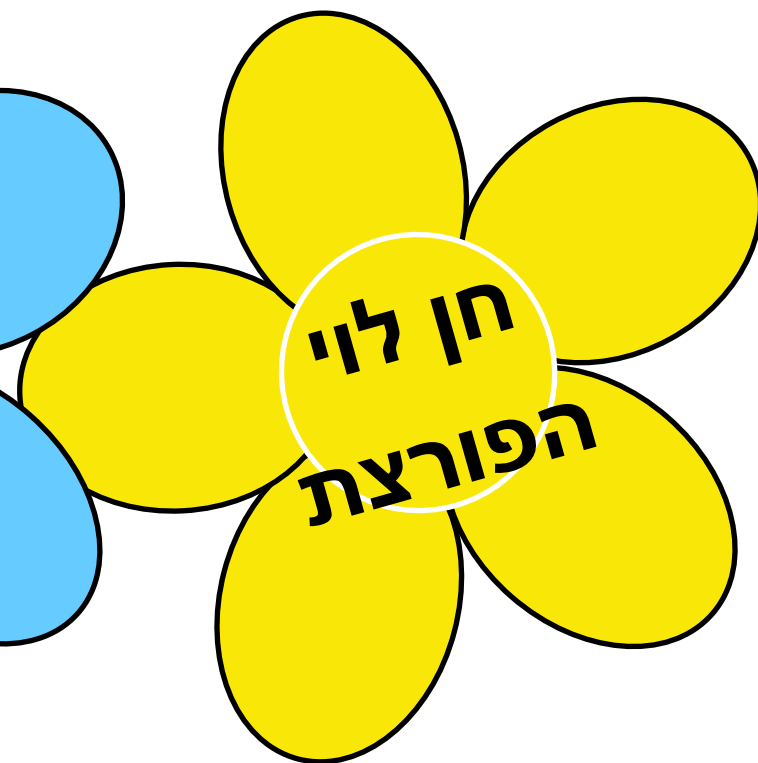

**נוף חיות**  
**המשולש**




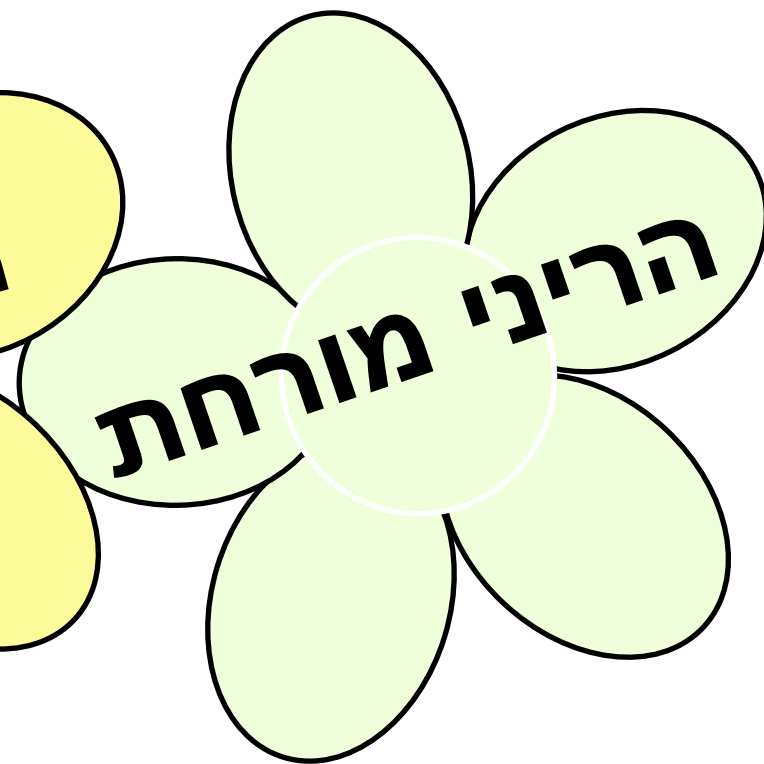
**מוס רות**

**הריעו לדגית**

**עו התינוק**  
**בישן**

**צנקית רוסיה**





שם הפרח	אותיות מבולבלות	שם הפרח	אותיות מבולבלות
ציפורן החתול	חן לוי הפורצת	סירה קוצנית	צנקית רוסיה
לשון הפר	פה לשרון	עירית גדולה	הריעו לדגית
מקור החסידה	המחקר הסודי	מתנן שעיר	נתן רעשים
כלנית מצויה	כמצנית יולה	דודא רפואי	דודו יא פרא
תורמוס	מוס רות	מרוה ריחנית	הריני מורחת
אירוס ארץ ישראלי	רוסיא רציאל אריש	זהבית השלוחות	בית התלוש חוזה
שמשון השלחופיות	נוף חיות המשולש	שיזף מצוי	יש צזופים
וינקה עשבונית	עו התינוק בישן	עכובית הגלגל	הבית עגול כגל
צמר מפוצל	מלצר פצום	חרוב מצוי	רחוב צימו

## הנחיות לפעילות:

לכל כיתה 4 עותקים של דפי החידות (סה"כ 12 דפים).

לאחר שהתלמידים זיהו את הפרחים במסלול, ניתן להתכנס בצל החרוב או על שפת המאגר.

מחלקים את הכיתה לקבוצות של 3-4 תלמידים ונותנים לכל קבוצה דף עם שמות מבולבלים, הם מנסים לזהות.

לאחר שפותרים, מעבירים ביניהם את הדפים כך שכל קבוצה מקבלת 3 דפים שונים ומזהה כמה שיותר צמחים.

ניתן גם לקיים תחרות בין הקבוצות, כאשר מקציבים זמן ובודקים כמה צמחים כל קבוצה הצליחה לזהות בזמן הנתון.

לתלמידים צעירים (כיתות א-ג) ניתן את החידות בעודם מחזיקים את המגדירים. תלמידים בוגרים יותר יכולים לפתור ללא עזרת המגדיר.